

CZ

**Dětské sáňkovací boby SULOV EXTREME**

*Pečlivě si prosím přečtete tyto pokyny pro použití a bezpečnost a uschovejte je, abyste je měli k dispozici pro případné pozdější nahlédnutí.*

**SULOV™****Návod k použití**

Jednomístné dětské boby jsou určeny k jízdě z kopce nebo k tahání na rovném povrchu za pomoci druhé osoby. V obou případech musí jízda probíhat na dostatečně silné, souvislé sněhové pokrývce bez práškového nebo chemického posypu.

**Bezpečnostní doporučení**

**VAROVÁNÍ:** *Boby by měly být používány s opatrností, neboť je zapotřebí dovednosti, aby se předešlo pádům a kolizím, které by mohly způsobit zranění uživatele nebo jiných osob. Věnujte pozornost výběru terénu.*

Při jízdě na bobech doporučujeme používat ochranné prostředky: přilbu (lyžařskou), rukavice, pevné boty. Nepoužívejte volné oblečení a doplňky, které by se mohly během jízdy o něco zachytit; hrozí riziko uškrcení. Během jízdy z kopce dbajte prosím na to, aby byl tažný popruh vždy uvnitř bobů a nesklouzl Vám pod tělo bobů nebo ven do stran, což by mohlo být příčinou pádu nebo kolize, pokud by se popruh o něco zachytil. Pouze pro venkovní použití.

**Výběr místa a terénu pro jízdu**

Místo a terén pro jízdu zvolte takové, abyste byli schopni boby bezpečně ovládat a mohli jste se vyhnout nárazům do pevných překážek či srážkám s jinými osobami. Nebezpečí úrazu hrozí též na zledovatělém sněhu a strmých svazích, neskákejte přes můstky. Při jízdě se vyhýbejte přejezdům přes kameny nebo obrubníky, které mohou výrobek nenávratně poškodit. Jízda by měla probíhat v dostatečně/bezpečně vzdálenosti od pozemní komunikace pro motorová vozidla. Boby nejsou určeny k tažení za motorovými vozidly a jízdě na veřejných komunikacích.

**Věkové a hmotnostní omezení**

**VAROVÁNÍ:** *Nevhodné pro děti do 3 let.* Boby nejsou určeny k samostatné jízdě dětí do 3 let. Nedostatečné motorické schopnosti - nebezpečí pádu. Dlouhá tažná šňůra – nebezpečí uškrcení. Mladší děti (do 6 let) by měly boby používat pouze pod dohledem dospělé osoby, neboť jejich motorické schopnosti, stabilita a tělesná síla nemusí být ještě dostačující pro bezpečné ovládnutí bobů a hrozí jim tak nebezpečí pádu nebo kolize. Je důležité, aby dospělá osoba poučila dítě o bezpečném způsobu klouzání a naučila s ním řízení, brzdění a koordinaci.

**Maximální nosnost výrobku je 40 kg.**

**Technika jízdy**

Při jízdě sedíte uvnitř bobů, nohy si zapřete o přední část těla bobů a oběma rukama držte boční páky. Boby lze řídit nebo brzdit pomocí bočních řidičích/brzdových pák. Jednostranné zatažení za páku způsobí zatočení (pravá páka = zatažení doprava, levá páka = zatažení doleva), pro zpomalení nebo úplné zastavení zatáhněte obě páky současně.

**Údržba a skladování**

Jakékoliv úpravy výrobku, které by mohly ovlivnit bezpečnost, jsou zakázané. Pro čištění výrobku doporučujeme používat pouze vodu, mýdlo a jemný hadřík. Nepoužívejte čisticí prostředky z brusnými částicemi. Povrch výrobku nesmí přijít do kontaktu s jinými chemickými čistidly, rozpouštědly, barvami, laky nebo lepidly. Výrobek by neměl být vystavován přímému slunci a vysokým teplotám. Před zimním obdobím boby zkontrolujte. Pokud objevíte praskliny nebo jiné závady, boby nepoužívejte. Doporučujeme skladovat na suchém a tmavém místě.

**Montáž**

Součástí bobů jsou 2 brzdové páky a tažný popruh. Brzdy a popruh si montuje uživatel sám. Při montáži postupujte podle obrázkového návodu. Montáž musí provést nebo zkontrolovat dospělá osoba.

SK

**Detské sáňkovacie boby SULOV EXTREME**

*Prečítajte si, prosím, pozorne nasledujúce bezpečnostné pokyny a návod na použitie a uschovajte si ich, aby ste sa k nim mohli v prípade potreby neskôr vrátiť.*

**Návod na použitie**

Jednomiestne detské boby sú určené k jazde z kopca alebo na ťahanie na rovnom povrchu za pomoci druhej osoby. V oboch prípadoch musí jazda prebiehať na dostatočnej, súvislej snehovej pokrývke bez práškového alebo chemického posypu.

**Bezpečnostné odporúčania**

**VAROVANIE:** *Boby by mali byť používané s opatnosťou, lebo je potrebná zručnosť, aby sa zamedzilo pádom a kolíziám, ktoré by mohli spôsobiť zranenie používateľa alebo iných osôb. Venujte pozornosť výberu terénu.*

Pri jazde na boboch odporúčame používať ochranné prostriedky: prilbu (lyžiarsku), rukavice, pevné topánky. Nepoužívajte voľné oblečenie a doplnky, ktoré by sa mohli počas jazdy o niečo zachytiť; hrozí riziko uškrcenia. Počas jazdy z kopca dbajte prosím na to, aby bol ťažný popruh vždy vnútri bobov a neskĺzol Vám pod telo bobov, alebo von do strán, čo by mohlo byť príčinou pádu alebo kolízie, ak by sa popruh o niečo zachytil. Len pre vonkajšie použitie.

### Výber miesta a terénu pre jazdu

Miesto a terén pre jazdu zvolte taký, aby ste boli schopní boby bezpečne ovládať a mohli ste sa vyhnúť nárazom do pevných prekážok či zrážkam s inými osobami. Nebezpečenstvo úrazu hrozí tiež na zľadovatenej snehu a strmých svahoch, neskáčte cez mostíky. Pri jazde sa vyhýbajte prejazdom cez kamene alebo obrubníky, ktoré môžu výrobok nenávratne poškodiť. Jazda by mala prebiehať v dostatočnej / bezpečnej vzdialenosti od pozemnej komunikácie pre motorové vozidlá. Boby nie sú určený na ťahanie za motorovými vozidlami a jazde na verejných komunikáciách.

### Vekové a hmotnostné obmedzenia

**VAROVANIE: Nevhodné pre deti do 3 rokov.** Boby nie sú určené na samostatnú jazdu detí do 3 rokov. Nedostatočné motorické schopnosti - nebezpečenstvo pádu. Dlhá ťažná šnúra - nebezpečenstvo uskrtenia. Mladšie deti (do 6 rokov) by mali boby používať iba pod dohľadom dospeléj osoby, lebo ich motorické schopnosti, stabilita a telesná sila nemusia byť ešte dostačujúce pre bezpečné ovládanie bobov a hrozí im tak nebezpečenstvo pádu alebo kolízie. Je dôležité, aby dospelá osoba poučila dieťa o bezpečnom spôsobe kĺzanie a nacvičila s ním riadenie, brzdenie a koordináciu.

**Maximálna nosnosť výrobku je 40 kg.**

### Technika jazdy

Pri jazde sedte vo vnútri bobov, nohy si zaprite o prednú časť tela bobov a oboma rukami držte bočné páky. Boby možno riadiť alebo brzdiť pomocou bočných riadiacich/brzdových pák. Jednostranné zatahnutie za páku spôsobí zatočenie (pravá páka = zatočenie doprava, ľavá páka = zatočenie doľava), pre spomalenie alebo úplné zastavenie zatahnite obe páky súčasne.

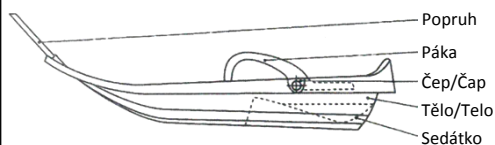
### Údržba a skladovanie

Akékoľvek úpravy výrobku, ktoré by mohli ovplyvniť bezpečnosť, sú zakázané. Pre čistenie výrobku odporúčame používať iba vodu, mydlo a jemnú handričku. Nepoužívajte čistiace prostriedky s drsnými časticami. Povrch výrobku nesmie prísť do kontaktu s inými chemickými čistidlami, rozpúšťadlami, farbami, lakmi alebo lepidlami. Výrobok by nemal byť vystavovaný priamemu slnku a vysokým teplotám. Pred zimným obdobím boby skontrolujte. Pokiaľ objavíte praskliny alebo iné nedostatky, boby nepoužívajte. Odporúčame skladovať na suchom a tmavom mieste.

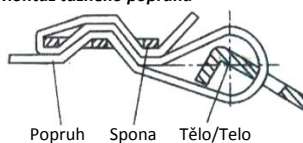
### Montáž

Súčasťou bobov sú 2 brzdové páky a ťažný popruh. Brzdy a popruh si montuje užívateľ sám. Pri montáži postupujte podľa obrázkového návodu. Montáž musí vykonať alebo skontrolovať dospelá osoba.

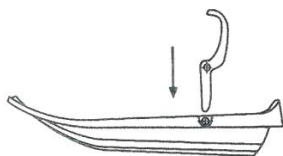
#### *Sestavené boby / Zostavené boby*



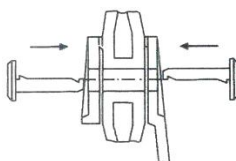
#### *Montáž ťažného popruhu / Montáž ťažného popruhu*



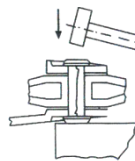
#### *Montáž bočných (brzdových/řídících) pák / Montáž bočných (brzdových/riadiacích) pák*



1. Vložíme páku



2. Čepy vložíme do otvorů, zatlačíme rukou / Čapy vložíme do otvorov, zatlačíme rukou



3. Opatrně doklepeme na pevné podložce / Opatrne doklepeme na pevnej podložke

**(CZ)** Distributor pro ČR: RULYT s.r.o., 5. května 435, 440 01 Dobroměřice. Vyrobeno v ČR.

**(SK)** Dovožca a distribútor pre SR: Rulyt SK s.r.o., Dolný Lieskov 195, 018 21 Dolný Lieskov. Vyrobený v ČR.



Výrobek vyhovuje normám:  
ČSN EN 71-1  
ČSN EN 71-3+A1

Certifikaci provedl:  
Institut pro testování a certifikaci, a.s., Zlín  
Certifikát číslo: 07 0769 T/NB

**Montáž tažného popruhu / Montáž tažného popruhu – 2. varianta**

